



**MICROFINANCE CENTRE**



## **Анализ уровня задолженности и исполнения платежей в Республике Кыргызстан**

Бишкек, 15 Марта 2012

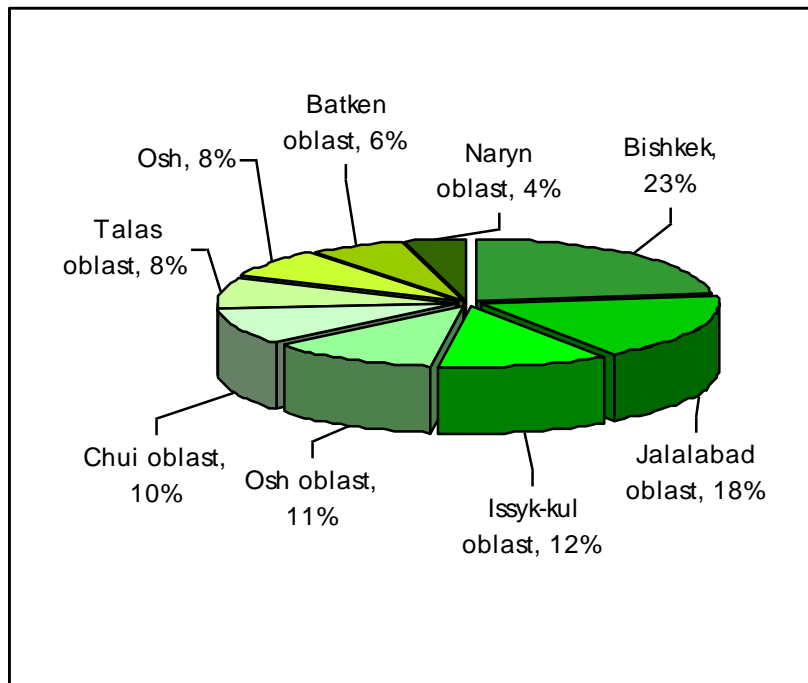
# Методология исследования

- Вторичный анализ данных
  - источник: база данных КИБ «Ишеним»
  - целевая группа: **416,000** индивидуальных заемщиков с активными кредитами на 24 ноября 2011
  - пример: клиенты с кредитами, выплаченными своевременно (1,300) и клиенты с просрочкой не менее чем по одному кредиту >30 дней (1,300)



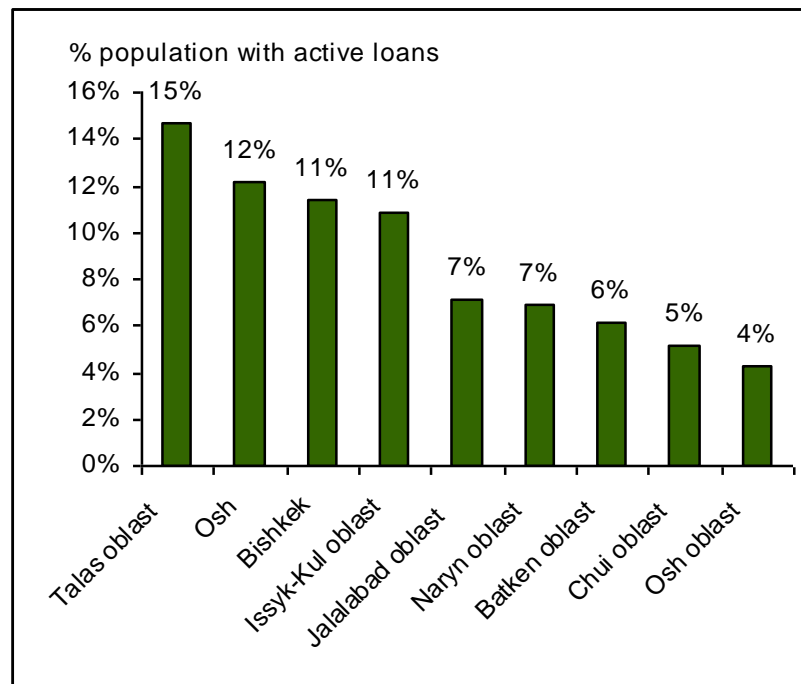
# Уровень задолженности

Распределение активных заемщиков по регионам



Уровень проникновения

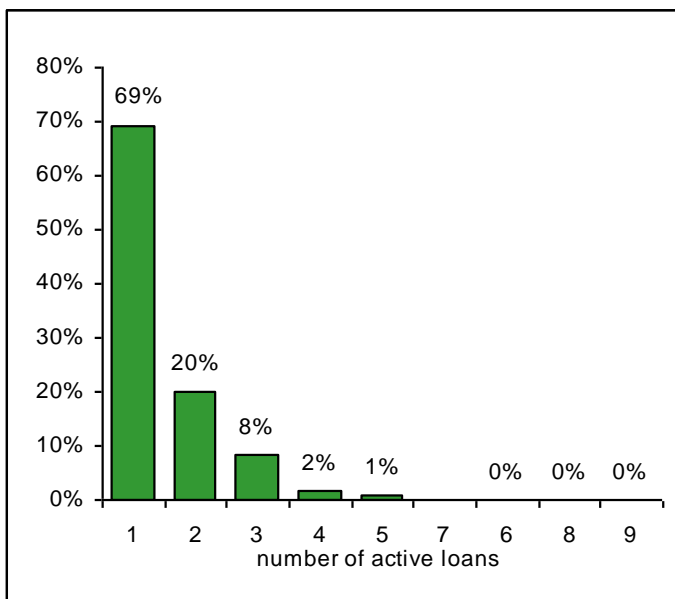
(по всей стране 8%)



# Уровень задолженности

- Количество кредитов на одного заемщика

31% заемщиков имеют более одного активного кредита, чаще всего в Таласской и Ыссык-Кульской областях



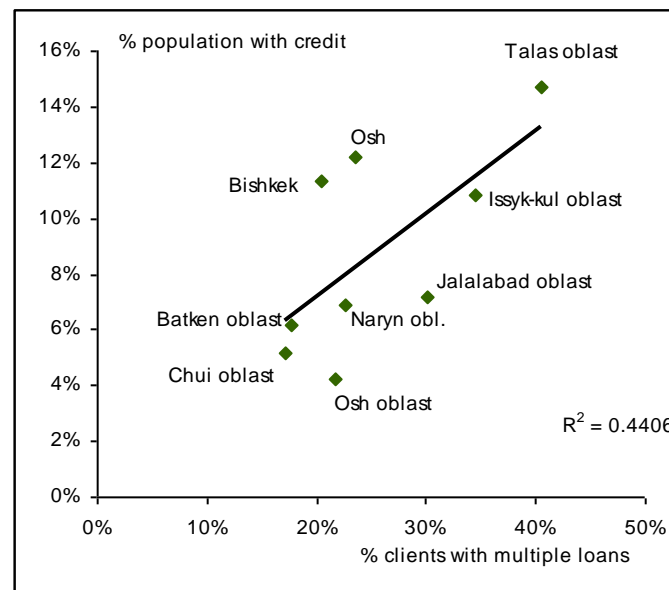
| Месторасположение | Процент клиентов с параллельными кредитами | Ср. кол-во активных кредитов |
|-------------------|--|------------------------------|
| Talas oblast      | 41%  | 1.59                         |
| Issyk-kul oblast  | 35%  | 1.55                         |
| Jalalabad oblast  | 30%  | 1.47                         |
| Osh               | 23%  | 1.32                         |
| Naryn oblast      | 23%  | 1.40                         |
| Osh oblast        | 22%  | 1.34                         |
| Bishkek           | 20%  | 1.28                         |
| Batken oblast     | 18%  | 1.30                         |
| Chui oblast       | 17%  | 1.25                         |
| <b>Total</b>      | <b>31%</b>                                 | <b>1.46</b>                  |

# Уровень задолженности

- Количеств кредитов на одного заемщика

паралельные кредиты более распространены в Кыргызстане чем в Косово, хотя не так распространены как в БиГ, паралельные кредиты связаны со степенью проникновения кредитов

|                   | % заемщиков с паралельным и кредитами | Ср. Кол-во кредитов на одного заемщика |
|-------------------|---------------------------------------|--|
| БиГ               | 58%                                   | 2.30                                   |
| <b>Кыргызстан</b> | <b>31%</b>                            | <b>1.46</b>                            |
| Косово            | 25%                                   | 1.37                                   |



# Уровень задолженности

- Сумма долга на одного заемщика

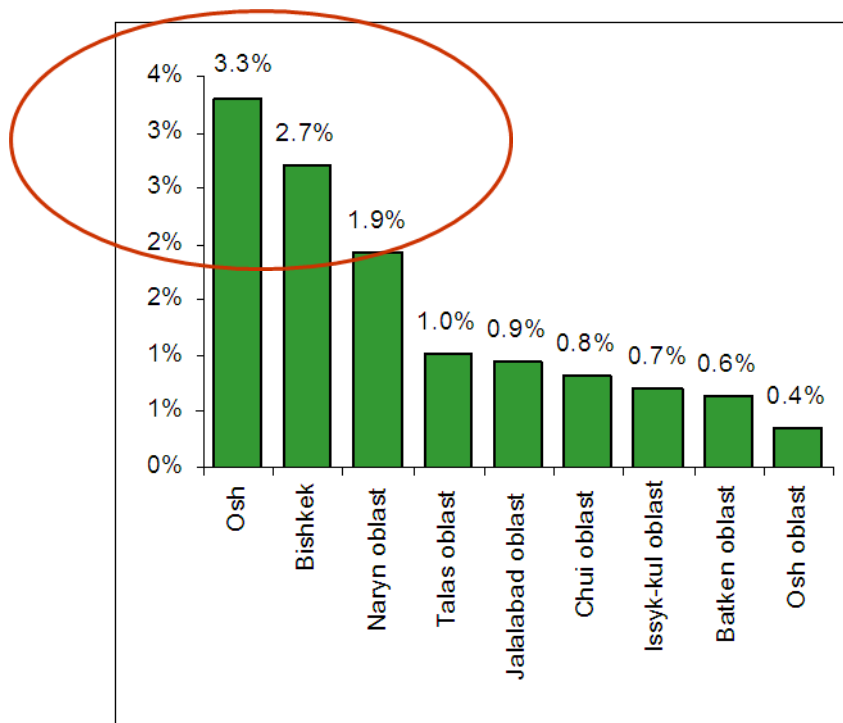
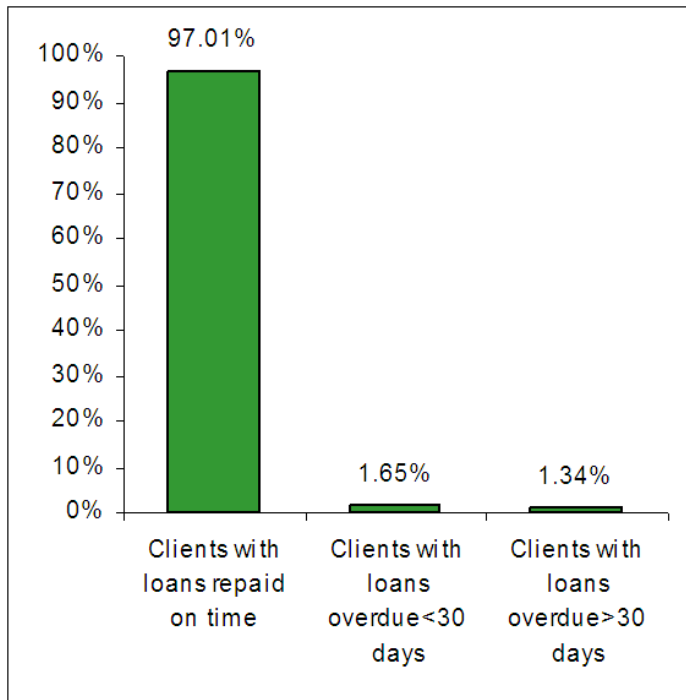
|                | Ср.сумма<br>активного<br>кредита на<br>одного<br>заемщика<br>(KGS) | Ср.сумма<br>активного<br>кредита на<br>одного<br>заемщика<br>(USD) |
|----------------|--|--|
| Бишкек         | 233,091  | 5,188  |
| Жалабад.обл.   | 214,510  | 4,681  |
| Ош             | 207,479  | 4,614  |
| Ыссык-Кул.обл. | 188,225  | 4,121  |
| Талас.обл.     | 180,934  | 3,926  |
| Чеу область    | 176,209  | 3,866  |
| Нарын.обл.     | 158,898  | 3,486  |
| Ошская обл.    | 152,754  | 3,352  |
| Баткен.обл.    | 134,229  | 2,944  |
| <b>Итого</b>   | <b>201,269</b>   | <b>4,425</b>   |

|                   | Ср.сумма<br>активного<br>кредита на<br>одного<br>заемщика<br>(USD) | Ср.сумма<br>кредита на<br>одного<br>заемщика /<br>ВНД на душу<br>населения | Ср.сума кредита<br>на одного<br>заемщика/<br>ср.годовая<br>зарплата |
|-------------------|--|--|---|
| Биг               | 7,716  | 1.64   | 0.78  |
| Косово            | 8,105  | 2.61   | 2.05  |
| <b>Кыргызстан</b> | <b>4,425</b>   | <b>3.41</b>  | <b>1.61</b>   |



# Исполнение платежей

1.34% заемщиков с просрочкой > 30 дней, чаще распространены в Оше, Бишкеке и Нарынской области

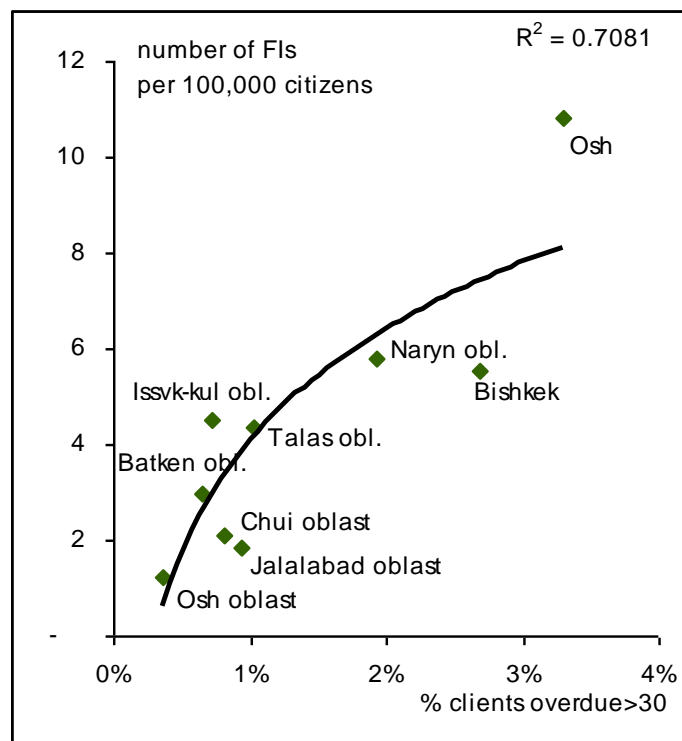


|                      | Доля клиентов с своевременно погашенными кредитами или с задолженностью < 30 дней | Доля клиентов с задолженностью > 30 дней |
|----------------------|---|--|
| Босния и Герцеговина | 84.00%  | 16.00%                                   |
| Косово               | 91.60%  | 8.40%                                    |
| <b>Кыргызстан</b>    | <b>98.66%</b>   | <b>1.34%</b>                             |

# Исполнение платежей

Соотношение между концентрацией фин.институтов и исполнением платежей:

- регионы с низким уровнем погашения платежей имеют высокое количество фин.институтов

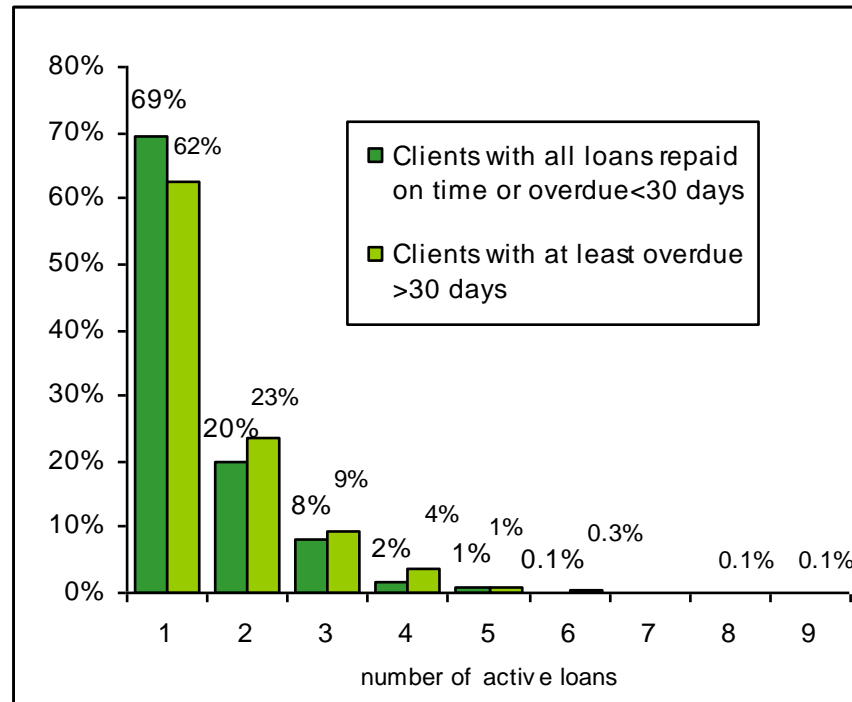




# Факторы, связанные с исполнением платежей

- Количество кредитов на одного заемщика

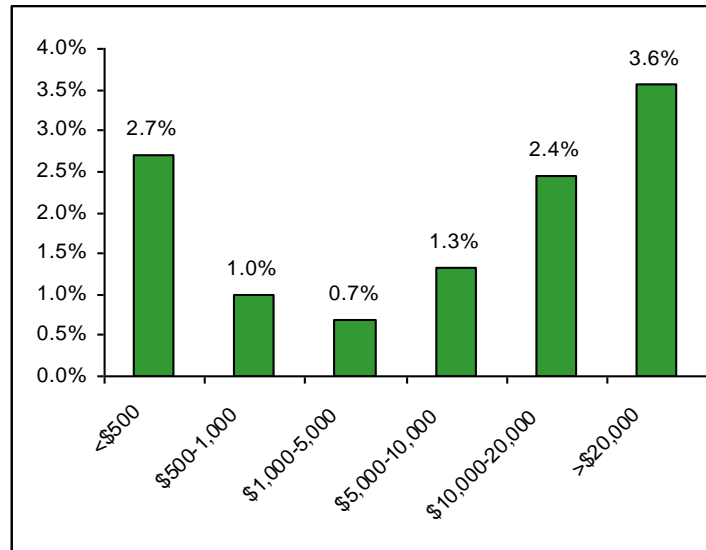
Клиенты с большим количеством кредитов чаще имеют просрочки



# Факторы, связанные с исполнением платежей

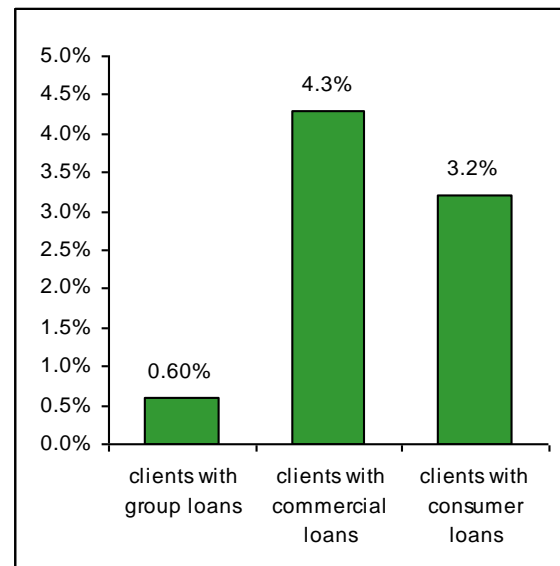
- Размер кредита

Самые мелкие и самые крупные кредиты выплачиваются менее своевременно



- Вид кредита

Коммерческие и потребительские кредиты выплачиваются менее своевременно



# Заключение

- Параллельные кредиты не широко распространены, но их больше в регионах
- Исполнение платежей также на хорошем уровне
- Более рискованные – самые мелкие и крупные кредиты
- Более рискованные – индивидуальные кредиты: коммерческие и потребительские
- Исполнение платежей соотносится с количеством кредит. учреждений в регионах
- Конкуренция – катализатор непогашения кредитов

# Заключение

- Необходимость маркетингового мониторинга– роль КИБ «Ишеним» в регулярном информировании населения о новых результатах
- Отчетность в КИБ «Ишеним» – все институты, все заемщики
- Превентивные меры – ответственное кредитование, защита клиентов
- Исследование среди заемщиков по масштабу сверхзадолженности, кредитного бремени



**MICROFINANCE CENTRE**



**Microfinance Centre**

Noakowskiego 10/38

00-666 Warsaw, Poland

Tel/fax.: +48 22 622 34 65

e-mail: [justyna@mfc.org.pl](mailto:justyna@mfc.org.pl)

[www.mfc.org.pl](http://www.mfc.org.pl)

Спасибо!